



## 吉村知事

# 依存症対策やるから大丈夫？！

### ギャンブル依存症対策 「厳格なルールをつくる」

- 本人・家族の申請で入場規制？！
- 入場回数 週3回？！
- 回復プログラム実施？！

### 私たちの見解・疑問



- 依存症になってからの話  
依存症を生まないことが大事
- 24時間続けて入場でき72時間までギャンブル漬けに
- ギャンブル依存症は脳の病  
一度陥ると完治は難しい



## 吉村知事

# シンガポールは対策で減った？！

- シンガポールのカジノ利用者：国民33%、外国人66%
- 日本では逆：国民66%、外国人34%を想定

### 【入場制限】

- ・生活保護受給者 ・自己破産者 ・公営住宅の家賃滞納者
- ・低所得者向け家賃補助物件に住む人

- ・公務員の入場は月4回を超えたら上司に報告
- ・NCPG（ギャンブル依存症対策審議会）が入場回数が頻繁だと判断した場合、呼び出し可能
- ・必要なら入場禁止を命じることができる
- ・本人や家族の申告を含めNCPGが把握する入場制限・禁止者の数は現在約34万人（日本なら680万人相当、ちなみに大阪府有権者は733万人）

日本ではここまで  
できません



マリナーズ・ベイサンスで調査する辰巳孝太郎、清水ただし（シンガポール2019年）



**吉村知事**

**カジノはIR全体の3%だけ？！**

**私たちの見解・疑問**



○カジノはIR全体の収益の8割、ゲーム機スペースは3%ですがカジノは8.4%

→カジノ施設は約6.5万 $m^2$  国際会議場に匹敵する広さに

**「エンターテインメント施設」はカジノに呼び込むためのものです**



大阪国際会議場  
6.75万 $m^2$

# 「私には行かない」…でも被害はあなたに

(人口百万人あたりに換算)

| ギャンブル依存症の程度 | 有病率 | (人数)                   | (影響を被る人数) | 計           |
|-------------|-----|------------------------|-----------|-------------|
| ハイリスク       | 約1% | 1万人                    | + 6万人 =   | 7万人(A)      |
| 中程度         | 約3% | 3万人                    | + 9万人 =   | 12万人(B)     |
| 低いリスク       | 約9% | 9万人                    | + 9万人 =   | 18万人(C)     |
| <b>総計</b>   |     | <b>(A) + (B) + (C)</b> |           | <b>37万人</b> |

オーストラリア・ビクトリア州有病率調査(2014年)より

一人のギャンブル依存症患者が、家族や周りの人たちに悪い影響を与える範囲を示しています【100万人あたり37万人にも影響あり】

ギャンブル依存症を量産

# 「私には行かない」…でも被害はあなたに

## マイナス効果は4.7倍 (韓国)

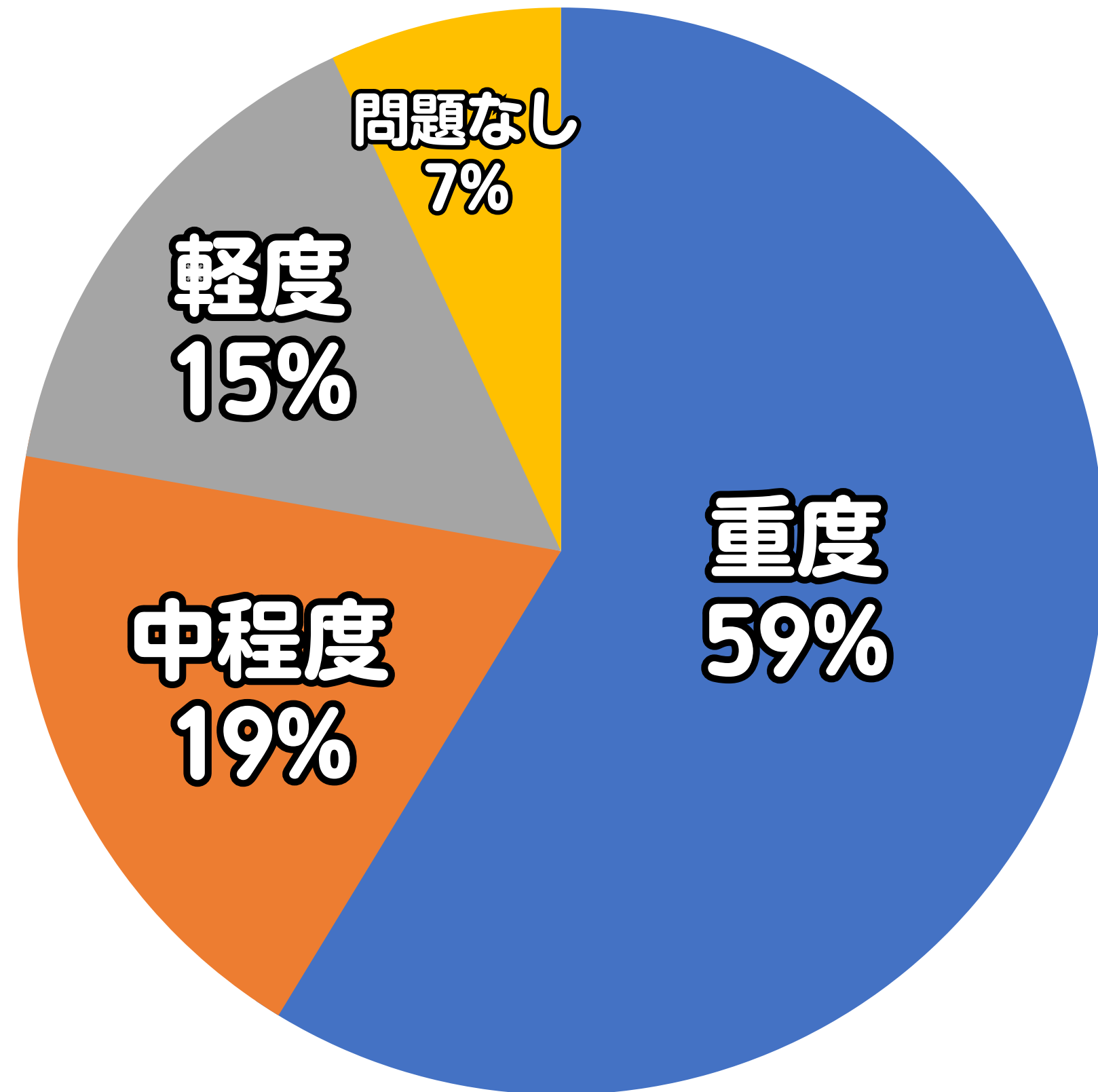
賭博中毒者の年間社会・経済的費用 [= 損失] (単位: 億円)  
に換算

|               |        |
|---------------|--------|
| 職場内の成果(生産性)低下 | 2兆9千億円 |
| 失業            | 2兆1千億円 |
| 借金による利子費用     | 1兆7千億円 |
| その他           | 1兆1千億円 |
| 合計            | 7兆8千億円 |

犯罪・治安悪化、勤労意欲喪失  
(生産性低下・失業)が甚大  
※日本は国も大阪府・市もマイ  
ナスの影響の調査を拒否

韓国「射倖産業統合監督委員会」HPより

# 「私には行かない」 ……でも被害はあなたに



●メルボルンカジノ  
でテーブルゲームの  
売上げに占めるギャ  
ンブル依存症の比率



カジノ事業者にとって、ギャンブル依存症を増やすことが儲けの拡大につながる



**松井市長**

**カジノに1円の税金も使わない?!**

**土壤汚染対策などの上振れ費用**

**4000億円**

**膨らむ  
住民負担**

**IR入場者数**

**2000万人**

**USJは  
1450万人**

**スロットマシン台数**

**6400台**

**なんばマルハン  
本館・新館は1000台**

**ギャンブル依存症**

**利用者の2%**

# 評価談合の疑いがある鑑定結果

| 2019年 | A社 | 12万円/m <sup>2</sup>   | 4.3% | 428円/m <sup>2</sup> |
|-------|----|-----------------------|------|---------------------|
|       | B社 |                       |      |                     |
|       | C社 |                       |      |                     |
|       | D社 | 11.8万円/m <sup>2</sup> | 4.0% | 391円/m <sup>2</sup> |
|       |    | 更地価格                  | 利回り  | 月額賃料                |
| 21年   | A社 | 12万円/m <sup>2</sup>   | 4.3% | 428円/m <sup>2</sup> |
|       | B社 |                       |      | 429円/m <sup>2</sup> |
|       | C社 | 11.8万円/m <sup>2</sup> |      | 420円/m <sup>2</sup> |

○カジノの用地が賃料が年間15億円も不当に値下げされた疑惑が浮上

○不動産鑑定で鑑定結果が同じ額になることは宝くじに当たるよりあり得ない



# 鑑定価格を大阪市が誘導した疑惑・事実なら鑑定法に違反！



松井市長

ほぼ  
この価格か？



吉村知事

価格が上がったり下がっ  
たりすると事業モデル構築  
が難しい  
適正な金額を一定、固定

鑑定の中身は変わらない  
変わると事業計画に大き  
く影響するのでできるだ  
け変えずに



IR推進局長

2018年度  
価格調査

12万円/m<sup>2</sup>、月額賃料435円/m<sup>2</sup>、利回り4.35%

鑑定評価書

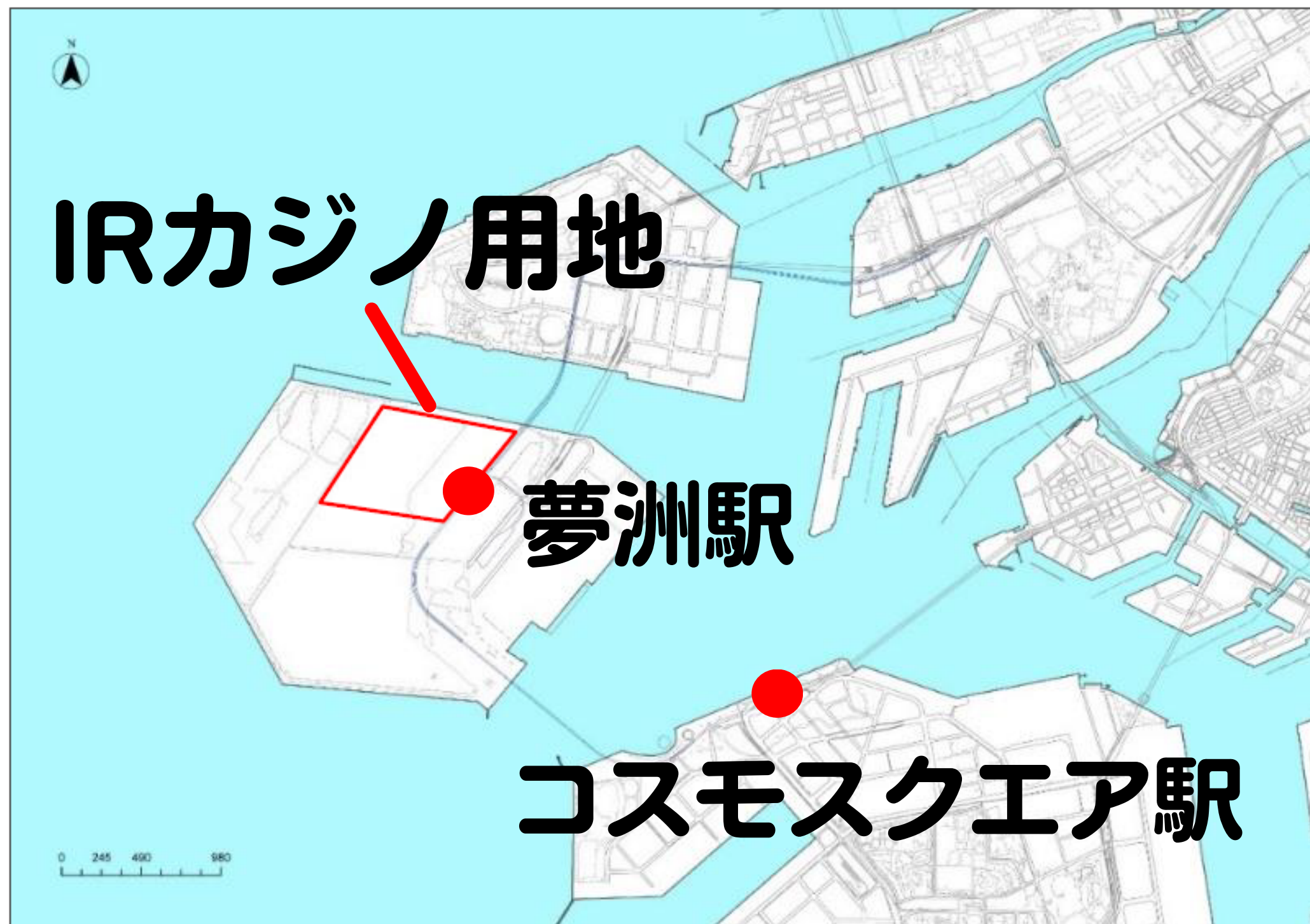
12万円/m<sup>2</sup>、月額賃料430円/m<sup>2</sup>、利回り4.3%

2019.11

参考  
価格

**賃料値下げ  
の手口**

**最寄り駅を  
コスモスクエア駅にして減額**

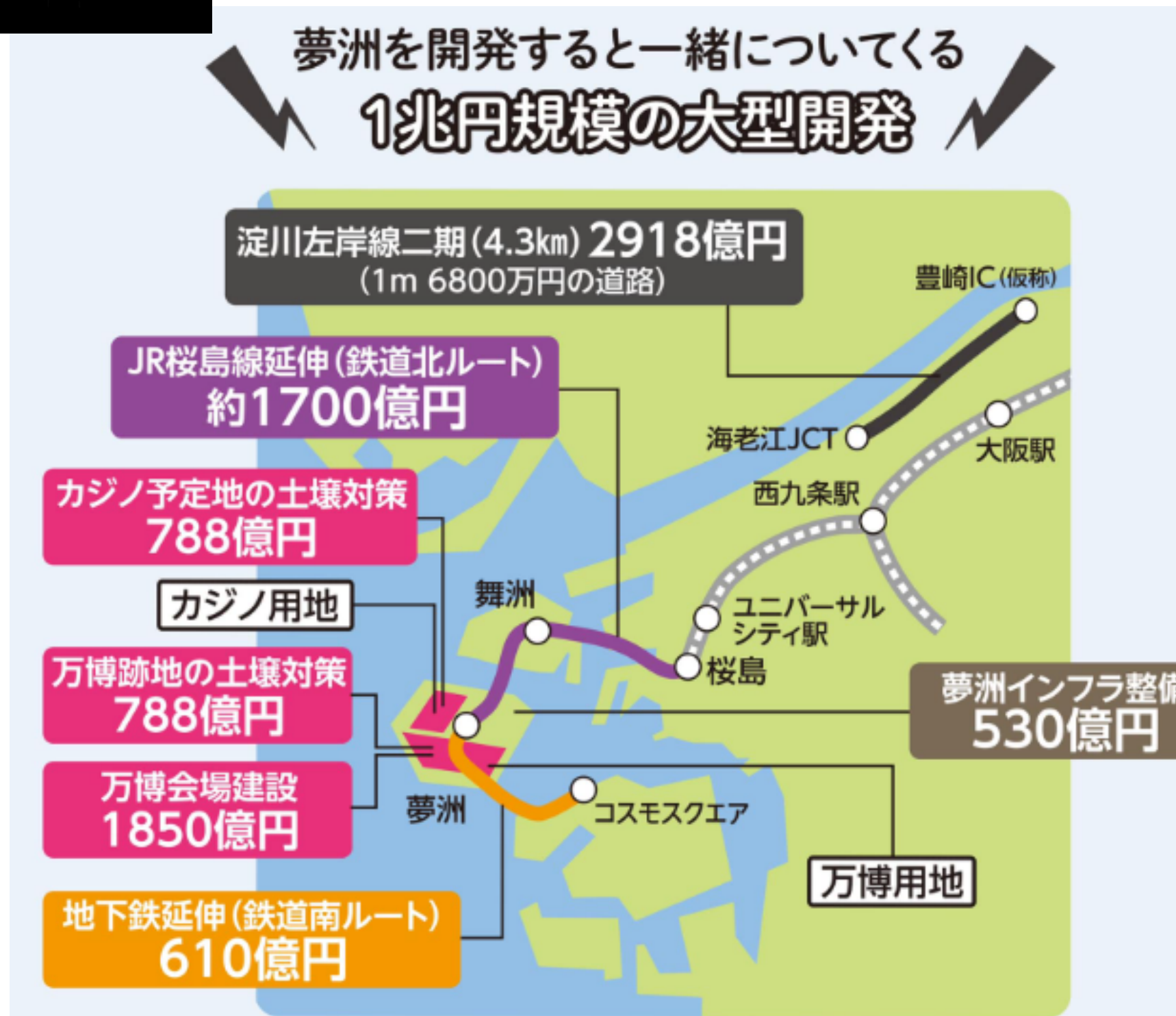


**使用した取引事例は、  
IR用地よりも駅に近い  
としてIR用地の評価を3  
~10%減額（取引事例  
13件中12件）**



# 維新の会

## カジノには一切税金は使わない?!



### ○費用負担が底なしに!

大阪市は、維新・公明の賛成でカジノ用地の土壌対策費788億円を負担すると決めました。

①液状化対策、②土壌汚染対策などが含まれますが地盤沈下対策は別にかかります。

# 夢洲は市民に

# 立派に役立っています!

維新の会がめざす夢洲でのカジノ・万博は、バブル時代の「ハコモノ行政」の失敗を繰り返すだけです。

(大阪市港湾局HPより)



**point 1** ソーラーパネルで発電  
標準的な家庭の電力消費量の約3,200世帯分を発電しています。

**point 2** ゴミの最終処分場  
あと10~20年は使用可能。早期に埋めればゴミの有料化につながります。

万博会場のために他所から土を買い(136億円)30ヘクタールも埋め立てるというバカげた計画が…。

**point 3** 物流拠点・コンテナターミナル  
海外との物流の拠点。カジノ・万博の工事で物流拠点の機能がマヒすることが心配です。



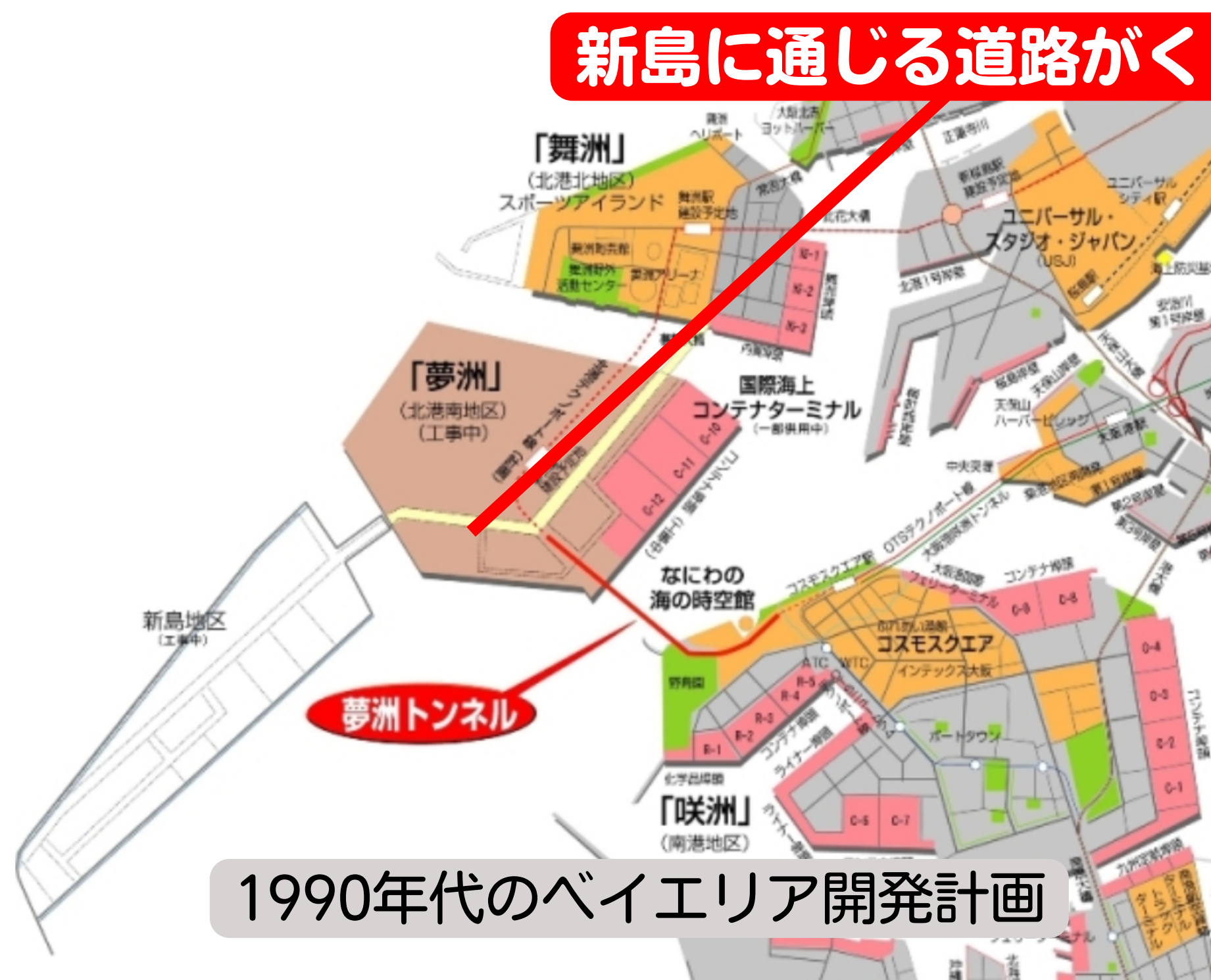
台風21号で倒壊したコンテナ(夢洲)

**point 4** 船の航路確保のための海底の土砂や建設残土を埋める所

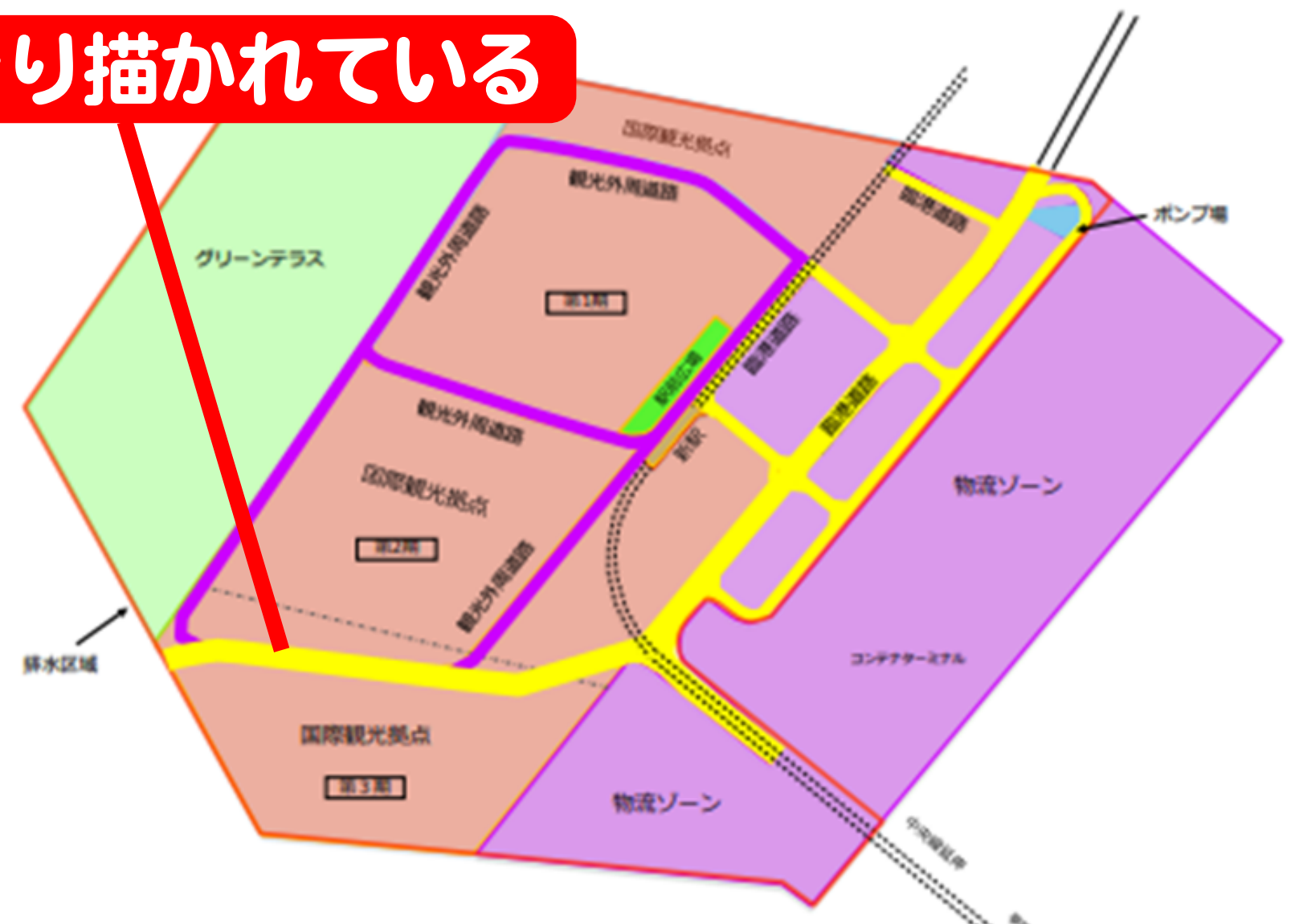
# ベイエリア開発復活！底なしの公金投入へ

夢洲にカジノを誘致し、最終処分場がなくなり、新島の開発が前倒しになり、バブル期のベイエリア開発路線復活へ

新島に通じる道路がくっきり描かれている



1990年代のベイエリア開発計画



2019年3月29日  
カジノ誘致のための「都市計画変更」  
資料のベイエリア開発計画